



РЕЗУЛЬТАТЫ СОЦИОЛОГИЧЕСКОГО ИССЛЕДОВАНИЯ

Анкетирование
22 сентября –
10 октября 2025

ПОТЕНЦИАЛ МОТИВИРОВАННОЙ КОНФЛИКТНОСТИ МОЛОДЕЖИ АЛТАЙСКОГО КРАЯ



Изображение от
pikisuperstar на Freepik


ПАРАМЕТРЫ ВЫБОРОЧНОЙ СОВОКУПНОСТИ



2807 чел.
ОБЪЕМ ВЫБОРКИ



61% Ж
39% М



РАСПРЕДЕЛЕНИЕ ПО ПОЛУ

33% 15-17 лет
43% 18-19 лет
24% 20-25 лет



РАСПРЕДЕЛЕНИЕ ПО ВОЗРАСТУ

9% Школьники
49% Студенты СПО
42% Студенты вузов

ЗАНЯТОСТЬ РЕСПОНДЕНТОВ

77% Барнаул
13% Бийск
7% Рубцовск
3% Новоалтайск

МЕСТО ОБУЧЕНИЯ

93% Русские
7% Нерусские

НАЦИОНАЛЬНОСТЬ



ОСОБЕННОСТИ СОЦИАЛЬНО-ЭКОНОМИЧЕСКОГО САМОЧУВСТВИЯ МОЛОДЕЖИ. ЧАСТЬ 1. АКТУАЛЬНЫЕ ПРОБЛЕМЫ МОЛОДЕЖИ



ОСОБЕННОСТИ СОЦИАЛЬНО-ЭКОНОМИЧЕСКОГО САМОЧУВСТВИЯ МОЛОДЕЖИ. ЧАСТЬ 2

Об уверенности молодежи в неизменности сложившейся ситуации свидетельствуют оценки ею динамики своих социальных перспектив. **40%** (+5% к показателям 2024 г.) уверены, что через год в их жизни ничего не поменяется. Социальный оптимизм при этом сохраняют **48%** респондентов.

Как Вы думаете, Ваша жизнь в следующий год улучшится, останется без изменений или ухудшится?

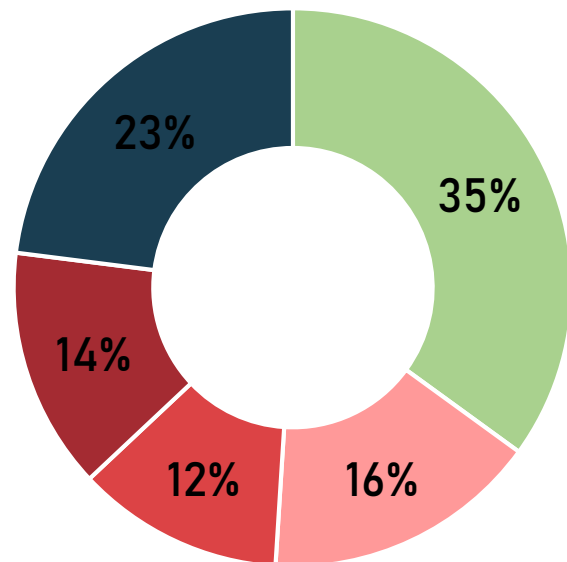


Как Вы думаете, Ваша жизнь в следующий год улучшится, останется без изменений или ухудшится?



ОСОБЕННОСТИ СОЦИАЛЬНО-ЭКОНОМИЧЕСКОГО САМОЧУВСТВИЯ МОЛОДЕЖИ. ЧАСТЬ 3

- Нет
- Да, временно
- Да, навсегда
- Хочу, но нет возможности
- Затрудняюсь ответить



Переезд в другой регион

Ответ «Да»: +7% к 2024

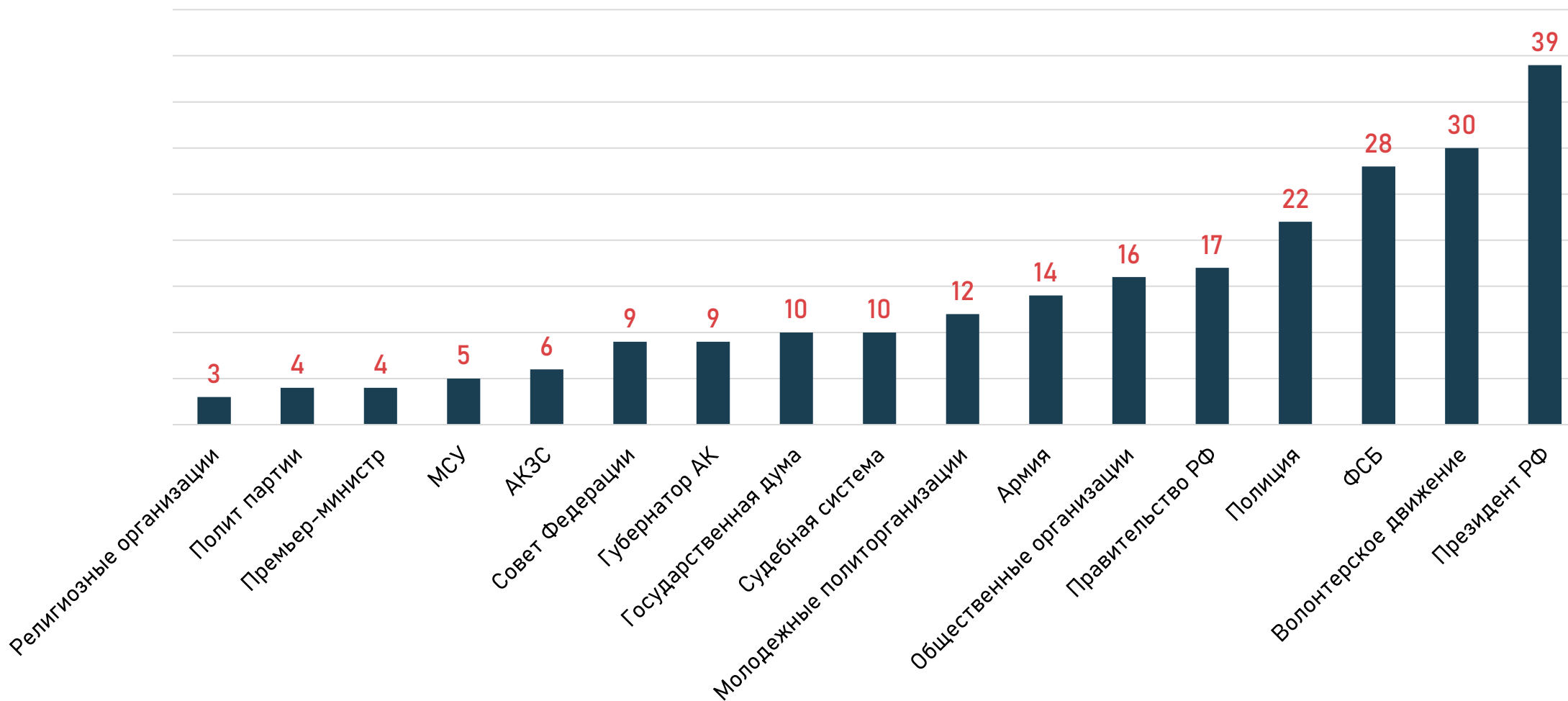
Причины переезда в другой регион, % от желающих уехать,



ПОЛИТИЧЕСКИЕ НАСТРОЕНИЯ МОЛОДЕЖИ. ЧАСТЬ 1.

ДОВЕРИЕ К

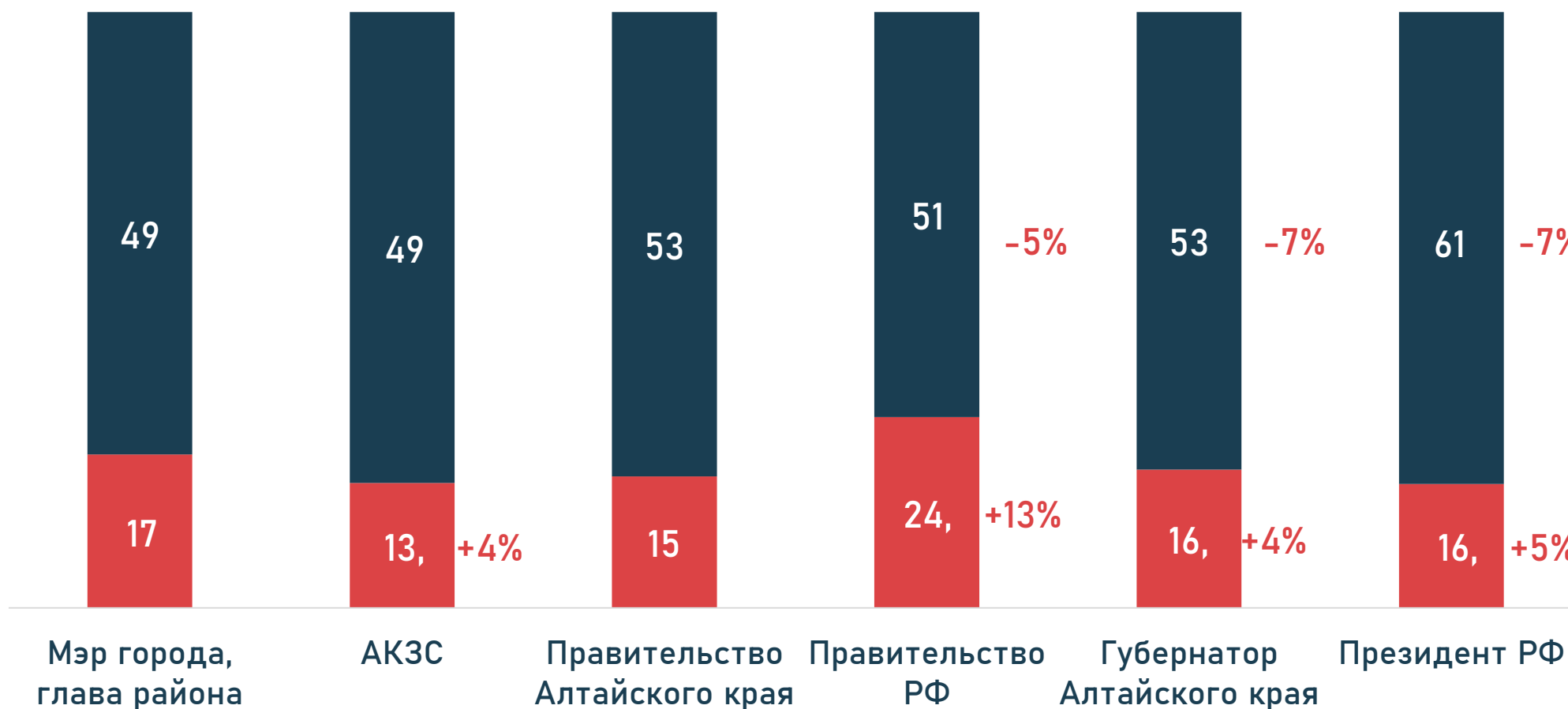
ОБЩЕСТВЕННЫМ И ПОЛИТИЧЕСКИМ ИНСТИТУТАМ



ПОЛИТИЧЕСКИЕ НАСТРОЕНИЯ МОЛОДЕЖИ. ЧАСТЬ 2.

ОДОБРЕНИЕ И НЕОДОБРЕНИЕ

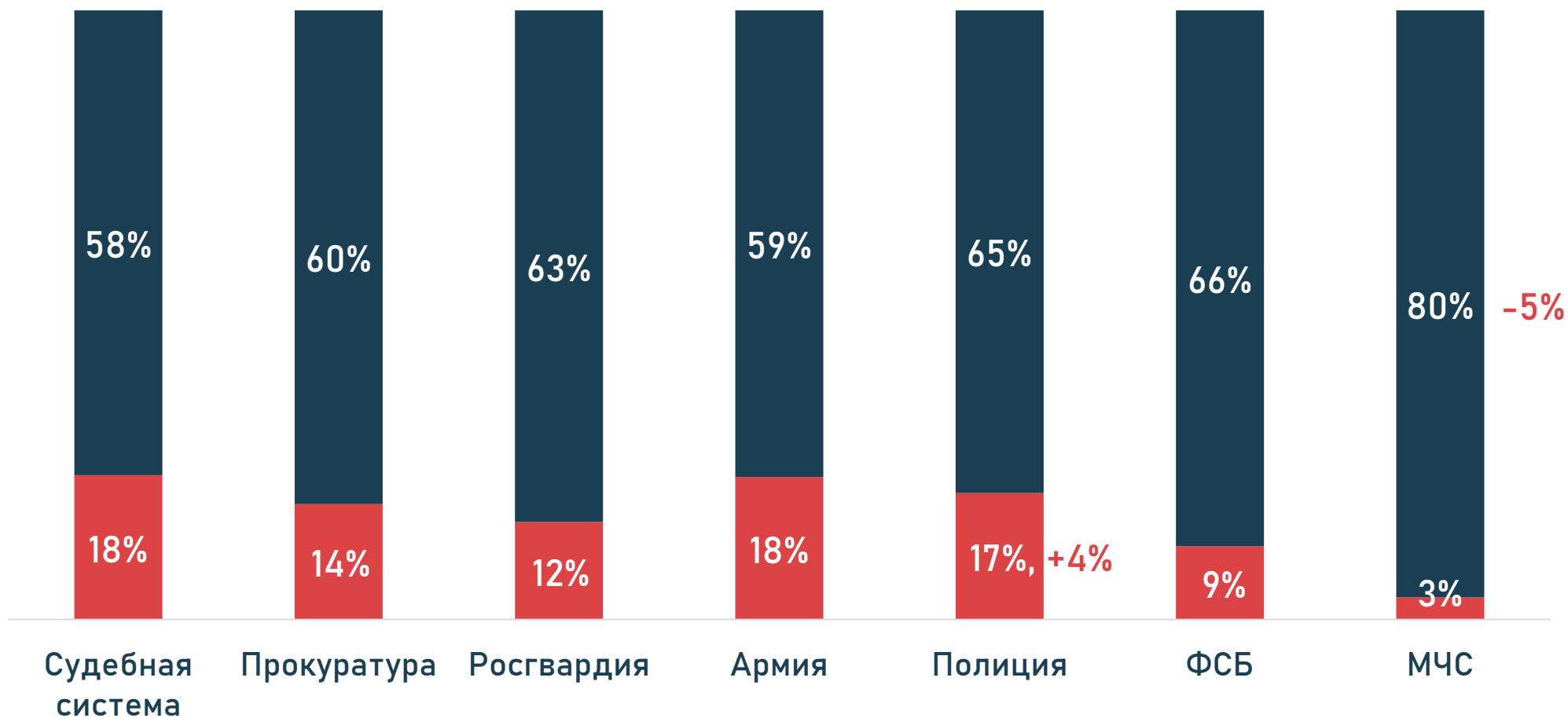
ДЕЯТЕЛЬНОСТИ ОРГАНОВ ВЛАСТИ, %



ПОЛИТИЧЕСКИЕ НАСТРОЕНИЯ МОЛОДЕЖИ. ЧАСТЬ 3.

ОДОБРЕНИЕ И НЕОДОБРЕНИЕ

ДЕЯТЕЛЬНОСТИ ПРАВООХРАНИТЕЛЬНЫХ И НАДЗОРНЫХ ОРГАНИЗАЦИЙ



ПОЛИТИЧЕСКИЕ НАСТРОЕНИЯ МОЛОДЕЖИ. ЧАСТЬ 4

СТЕПЕНЬ ГОТОВНОСТИ УЧАЩЕЙСЯ МОЛОДЕЖИ К СОТРУДНИЧЕСТВУ С ОРГАНАМИ ГОСУДАРСТВЕННОЙ ВЛАСТИ

НЕ ХОЧУ СОТРУДНИЧАТЬ С ОРГАНАМИ ВЛАСТИ НИ В КАКОЙ ФОРМЕ



РАБОТА В ПРАВООХРАНИТЕЛЬНЫХ ОРГАНАХ



ГОТОВНОСТЬ ПОЙТИ НА ГОССЛУЖБУ



ГОТОВНОСТЬ СТАТЬ ДЕПУТАТОМ



ГОТОВ ПОЙТИ НА ВОЕННУЮ СЛУЖБУ / РЕАЛИЗАЦИЯ ПРОЕКТОВ



ГОТОВ ВЫСТУПИТЬ ПРОТИВ ДЕЙСТВУЮЩЕЙ ВЛАСТИ / КРИТИКОВАТЬ ЕЕ



НАБЛЮДАЕМЫЕ ТЕНДЕНЦИИ:

- **смена методики измерения доверия** (в 2024 г. вопрос звучал «В какой степени Вы доверяете следующим институтам?», а в 2025 г. – «Каким из нижеперечисленных институтов и организаций Вы доверяете больше всего?») привела к снижению числовых значений уровня доверия (они соответствуют предыдущим оценкам «полностью доверяю»), но подтвердила стабильность рейтинга общественных и политических институтов в сознании студентов и школьников;
- **в топ-5 общественных и политических институтов по уровню доверия** у учащейся молодежи, как и в 2024 г., вошли президент РФ, волонтерское движение, ФСБ и полиция, в то время как на 5-й позиции, ранее занимаемой армией, оказалось правительство РФ;
- **наименьшим доверием** у студентов и школьников, как и ранее, пользуются религиозные организации, политические партии и АКЗС, о своем недоверии всем указанным институтам заявили 22% опрошенных;
- **произошел общий рост недовольства** деятельностью органов власти, особенно правительства РФ (**в 2 раза**).



УРОВЕНЬ ПОЛИТИЧЕСКОЙ АКТИВНОСТИ В МОЛОДЕЖНОЙ СРЕДЕ



Опыт участия за последний год:

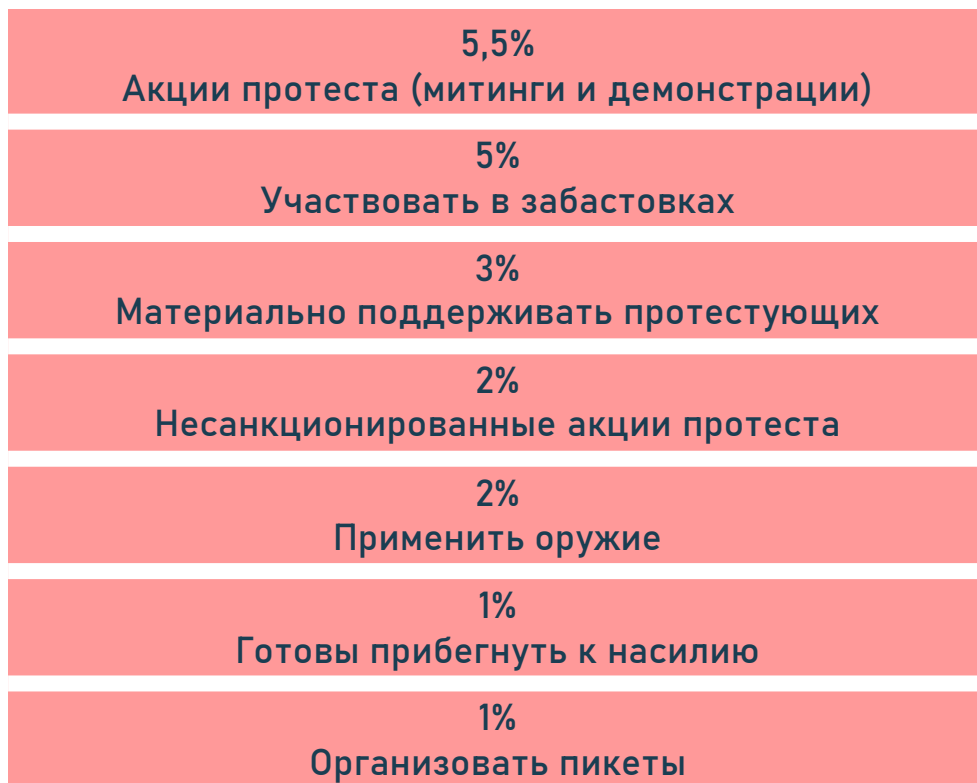


К каким действиям Вы готовы прибегнуть для защиты своих интересов в случае их нарушения?

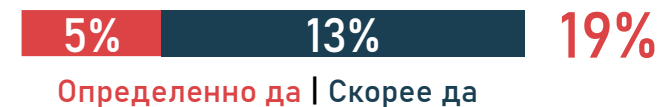


Потенциальная протестная активность молодежи

Степень готовности молодежи к тем или иным формам протеста в случае необходимости защищать свои интересы



Возможность личного участия в акциях протеста в местах проживания респондента

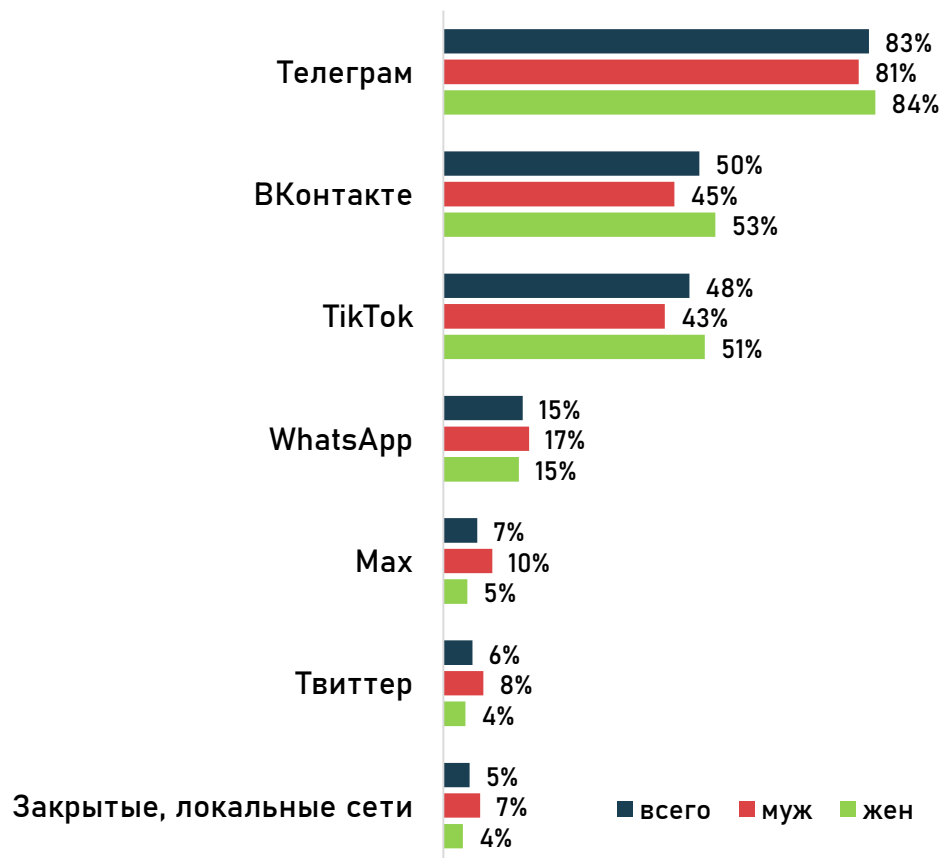


Какие факторы могут побудить вас принять участие в акции протеста?



ОСОБЕННОСТИ ПОВЕДЕНИЯ МОЛОДЕЖИ В ОНЛАЙН-ПРОСТРАНСТВЕ, ЕГО ПРОТЕСТНЫЙ АСПЕКТ

Социальные сети, где молодежь обсуждает проблемы и события



Источники информации о событиях в стране/крае/городе



== СТЕПЕНЬ СКЛОННОСТИ МОЛОДЕЖИ К НАСИЛЬСТВЕННЫМ ДЕЙСТВИЯМ

В каких случаях Вы могли бы применить оружие?



М > Ж

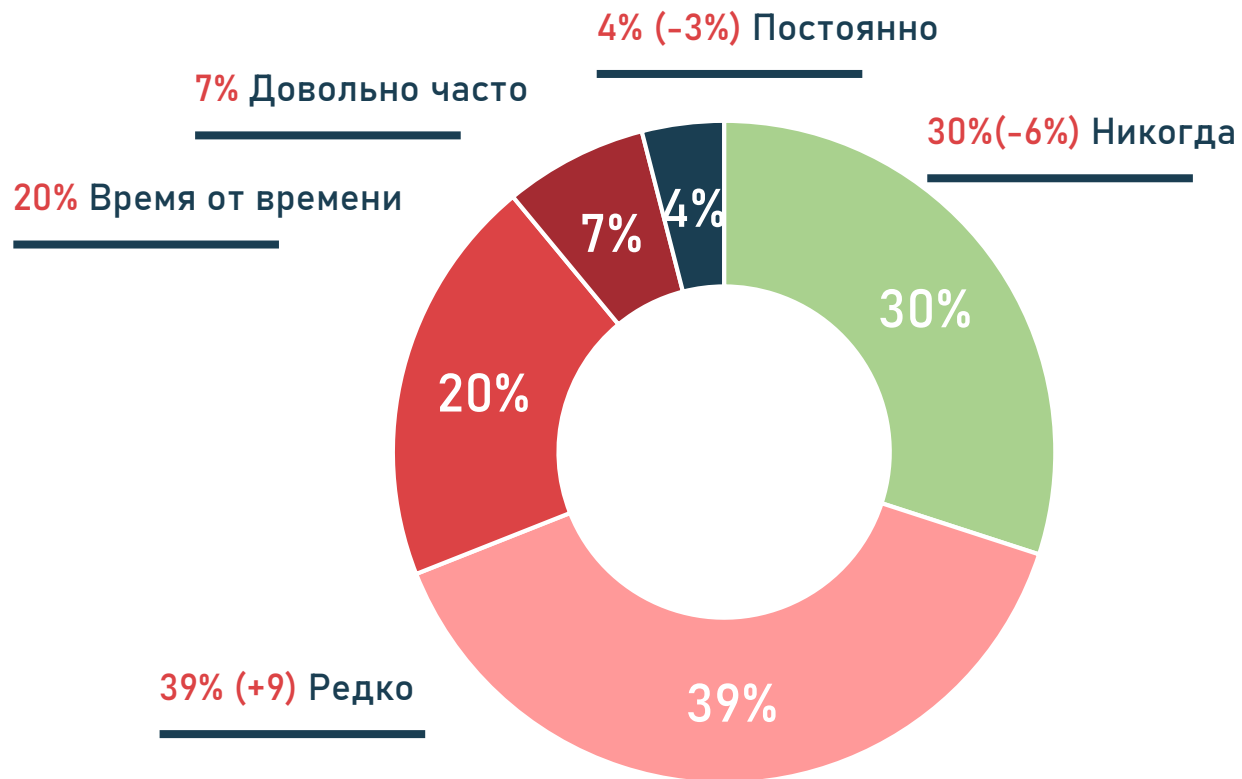
Мужчины чаще выбирают оружие (75% на 56%)

О готовности применения оружия заявляют в основном:

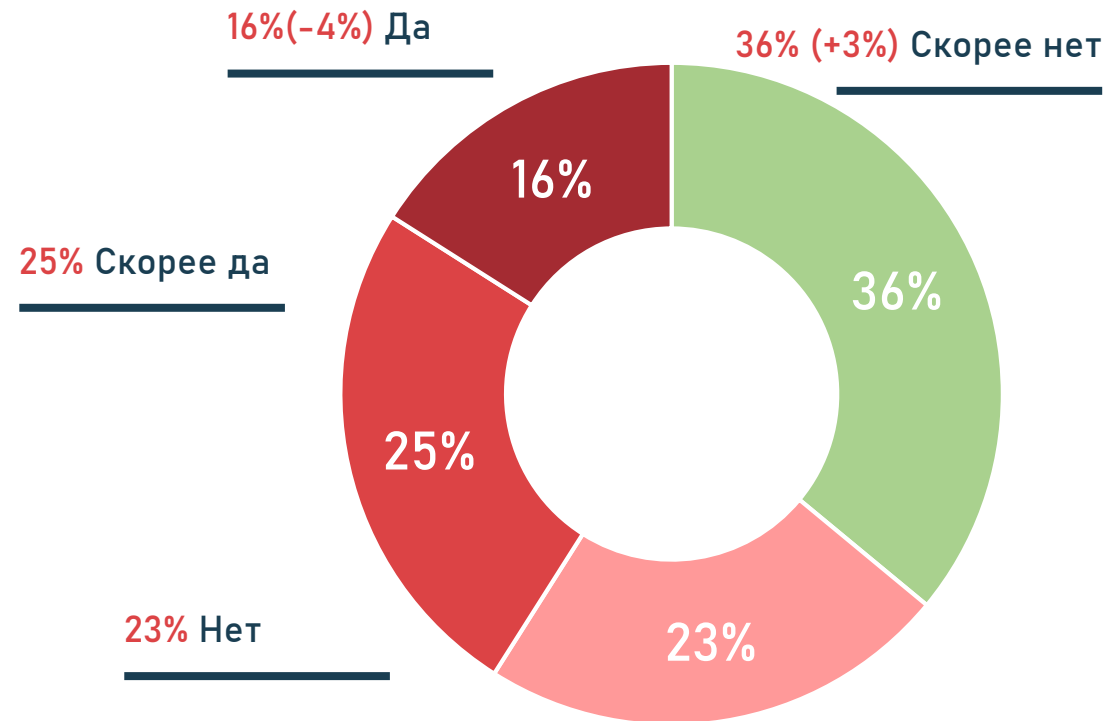
- студенты 2 и 1 курсов ссузов;
- в ходе исполнения воинского долга – студенты 1 курса ссузов;
- в ходе межнациональных конфликтов – школьники, студенты 2 курса ссузов и 3-го курса вузов.

УРОВЕНЬ НАЦИОНАЛИЗМА И КСЕНОФОБИИ В МОЛОДЕЖНОЙ СРЕДЕ.

ЧАСТЬ 1



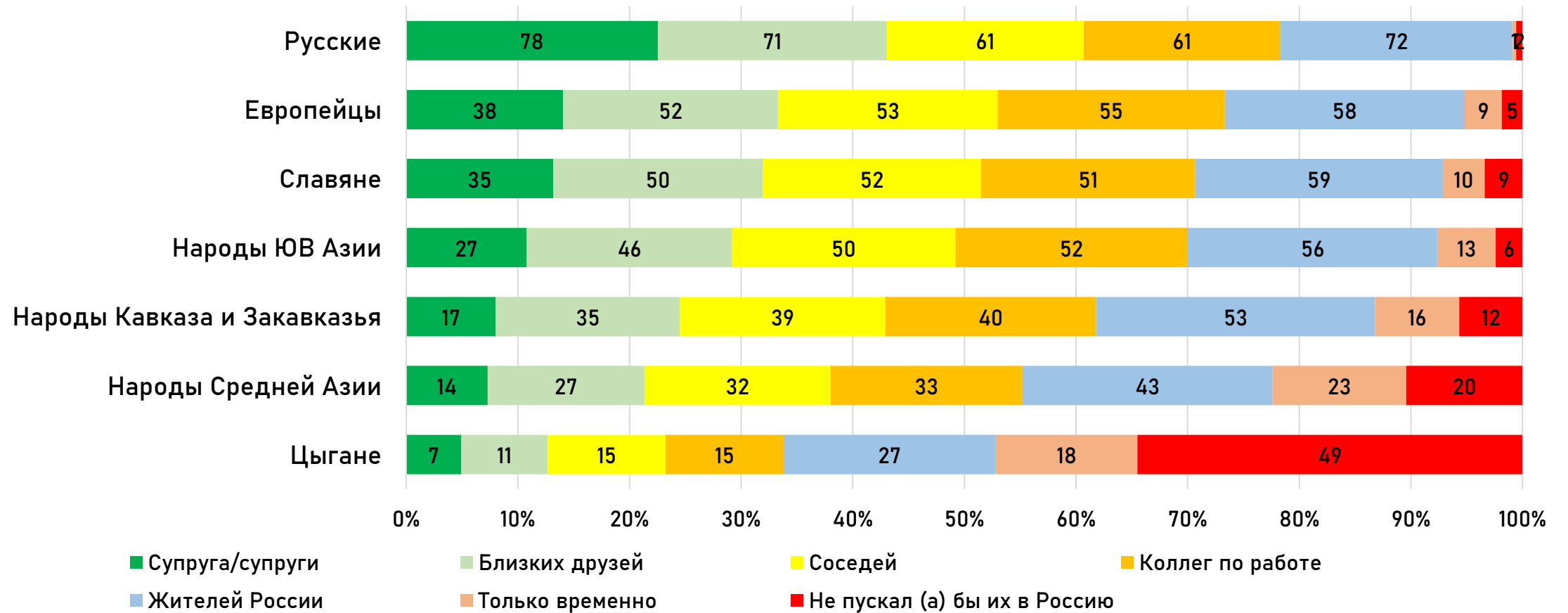
Часто ли Вы испытываете раздражение, неприязнь к представителям той или иной национальности?



Если бы в Алтайском крае было принято решение о выселении за пределы региона представителей некоторых национальных групп, Вы бы одобрили или не одобрили такое решение?

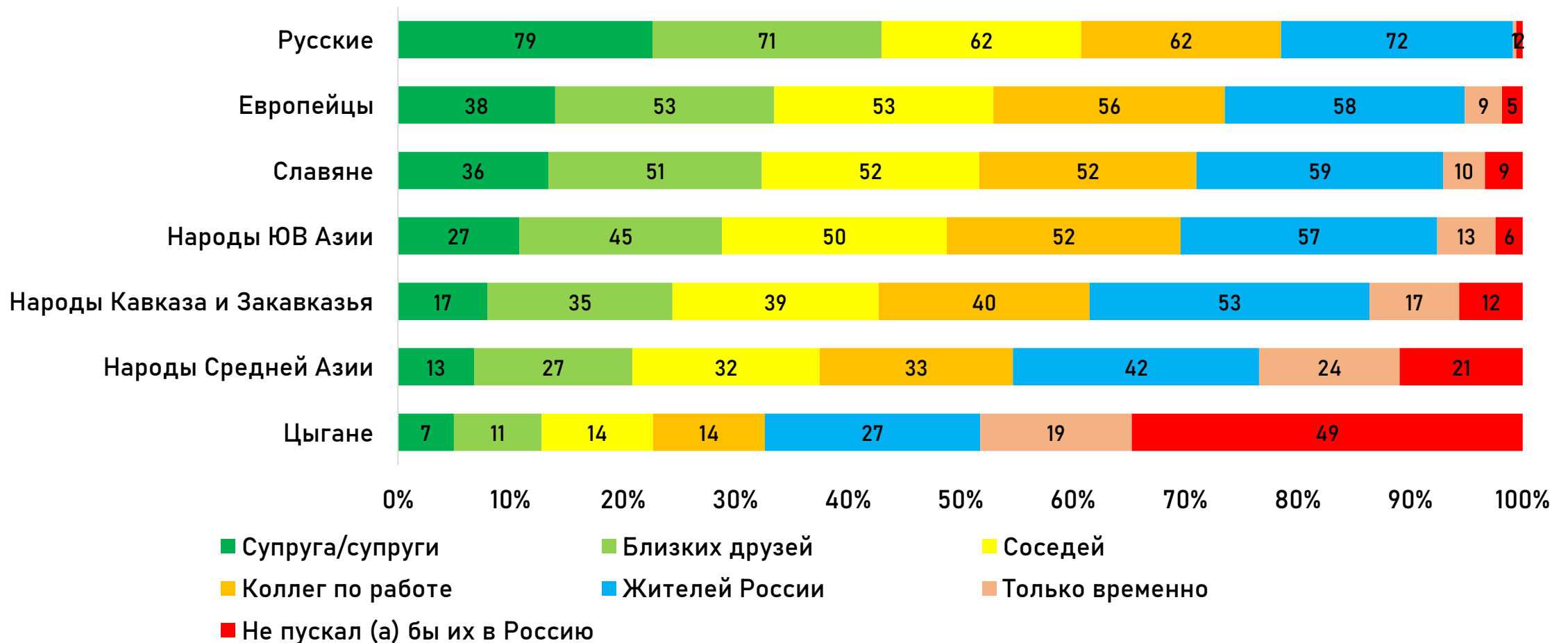
УРОВЕНЬ НАЦИОНАЛИЗМА И КСЕНОФОБИИ В МОЛОДЕЖНОЙ СРЕДЕ. ЧАСТЬ 2

Дистанции общения с представителями различных этнических групп
(в целом по выборке)



УРОВЕНЬ НАЦИОНАЛИЗМА И КСЕНОФОБИИ В МОЛОДЕЖНОЙ СРЕДЕ. ЧАСТЬ 3

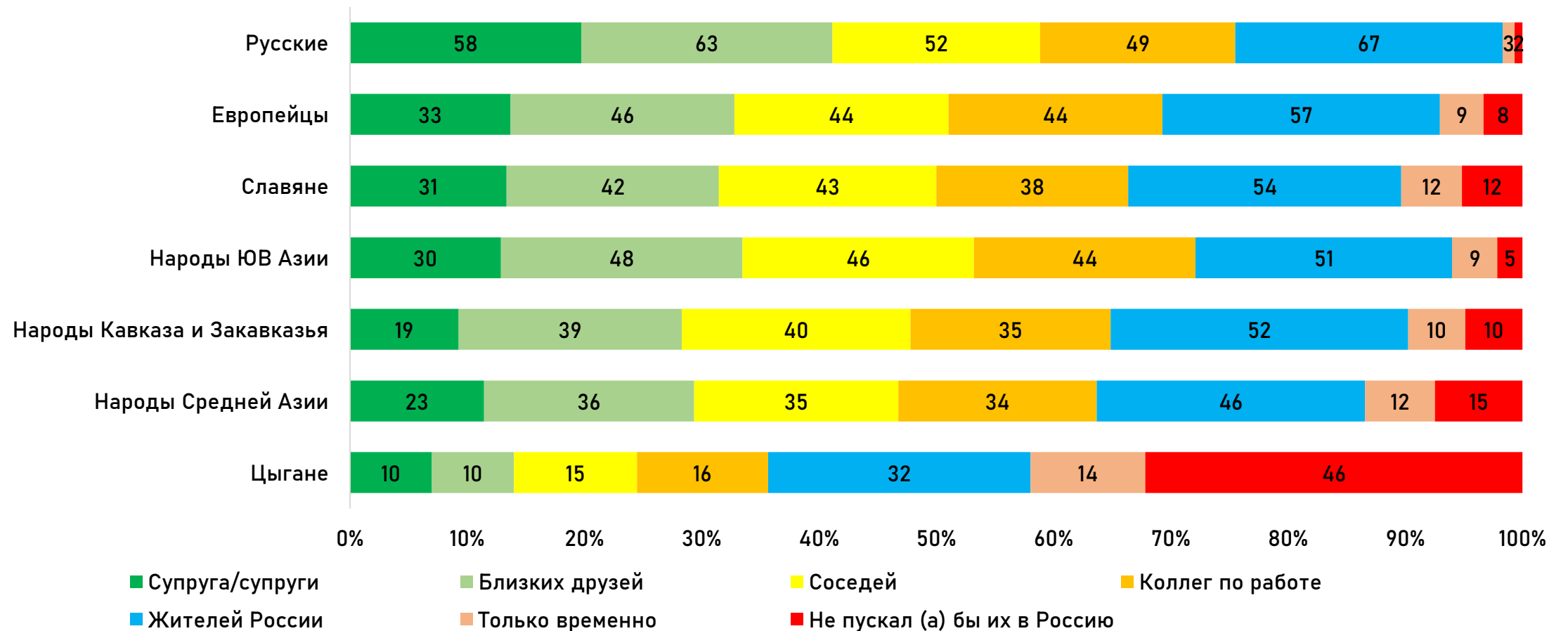
Дистанции общения **русских** респондентов с представителями различных этнических групп



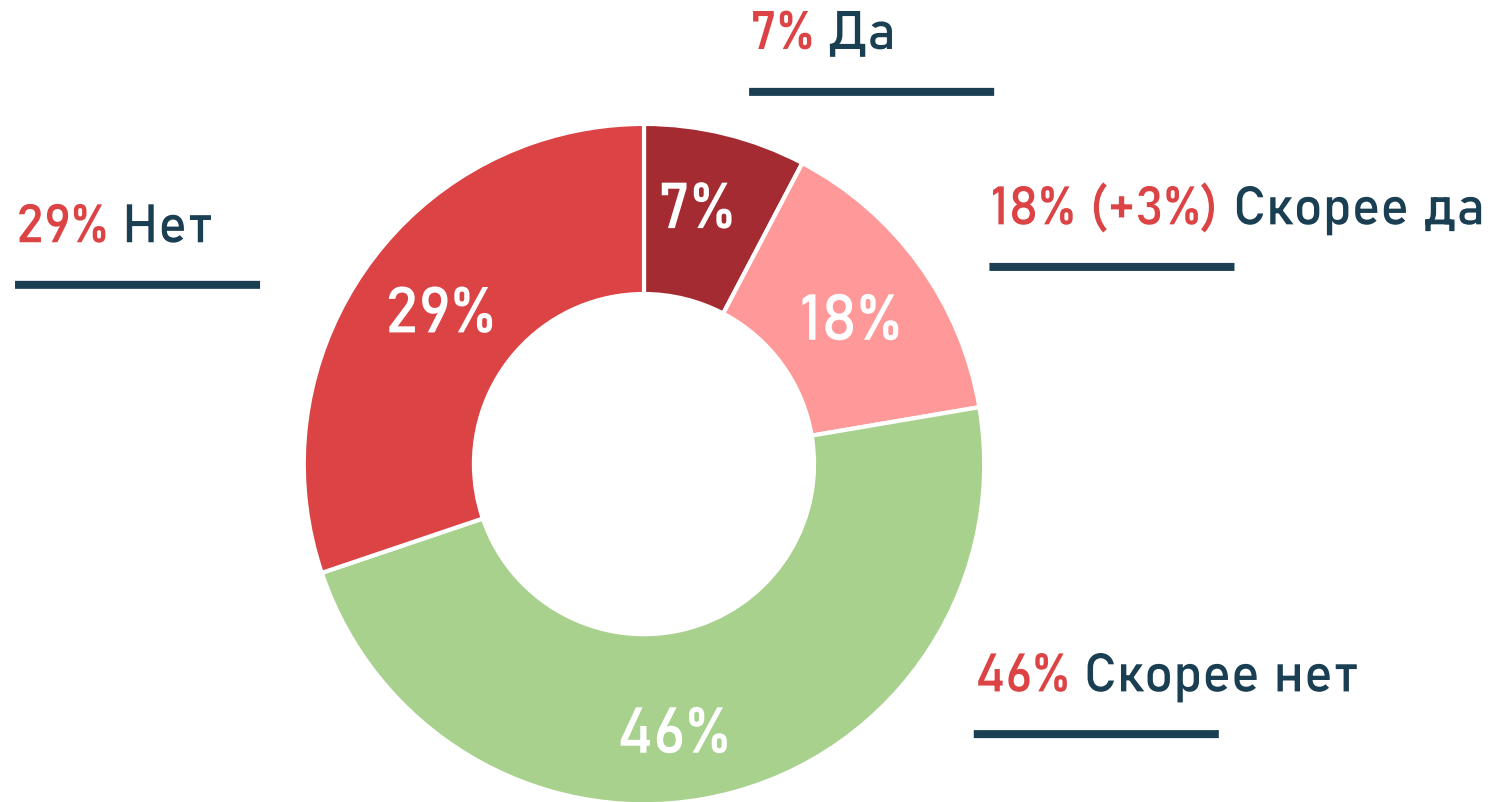
УРОВЕНЬ НАЦИОНАЛИЗМА И КСЕНОФОБИИ В МОЛОДЕЖНОЙ СРЕДЕ.

ЧАСТЬ 4

Дистанции общения **нерусских** респондентов с представителями различных этнических групп

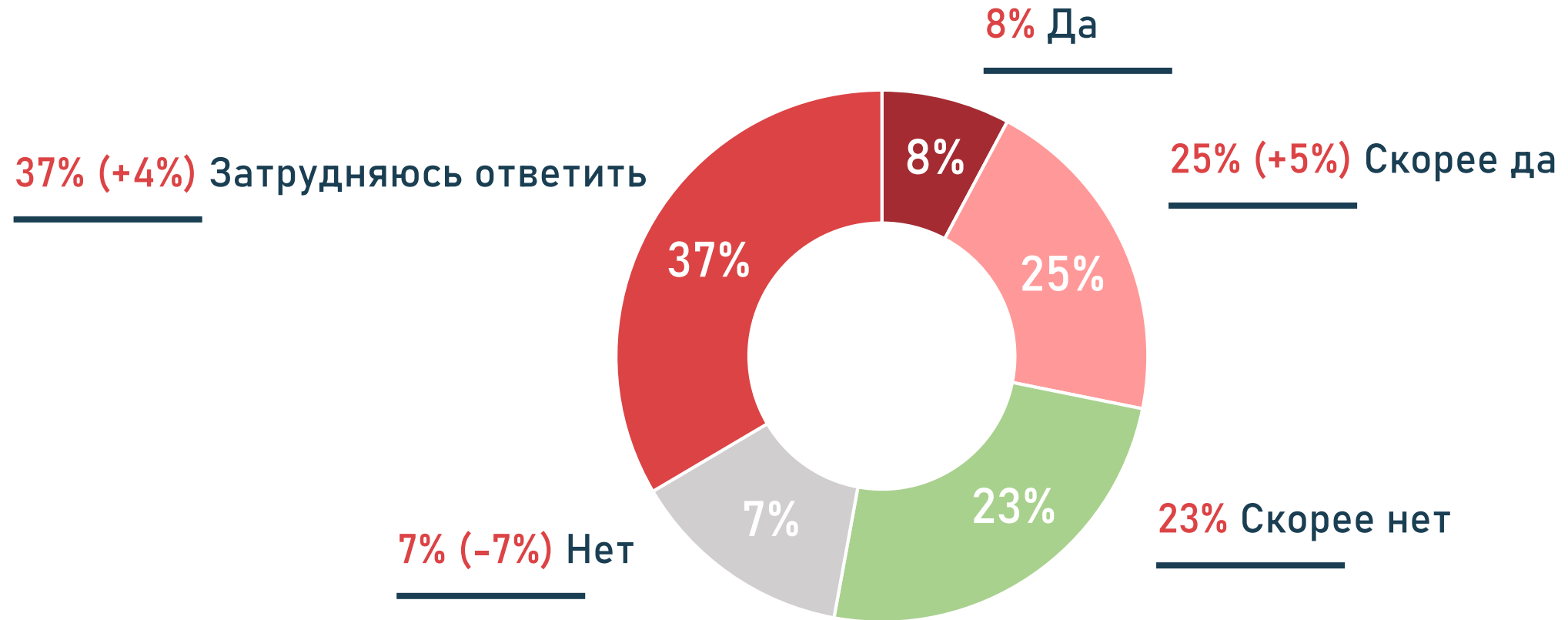


УРОВЕНЬ НАЦИОНАЛИЗМА И КСЕНОФОБИИ В МОЛОДЕЖНОЙ СРЕДЕ. ЧАСТЬ 5



Чувствуете ли Вы в настоящее время угрозу личной безопасности со стороны представителей других национальностей?

УРОВЕНЬ НАЦИОНАЛИЗМА И КСЕНОФОБИИ В МОЛОДЕЖНОЙ СРЕДЕ. ЧАСТЬ 6



Возможно ли в настоящее время осуществление
террористических актов на территории
Алтайского края?

УРОВЕНЬ НАЦИОНАЛИЗМА И КСЕНОФОБИИ В МОЛОДЕЖНОЙ СРЕДЕ.

ЧАСТЬ 7

Представления учащейся молодежи о вероятных организаторах террористических актов в Алтайском крае?



К каким действиям Вы готовы прибегнуть в случае оскорбления в связи с Вашей национальной принадлежностью?



ОЦЕНКА МОЛОДЕЖЬЮ ВНЕШНЕПОЛИТИЧЕСКОГО КУРСА РОССИИ И ДЕЙСТВИЙ ОРГАНОВ ВЛАСТИ В СВЯЗИ С СВО. ЧАСТЬ 1



ОЦЕНКА МОЛОДЕЖЬЮ ВНЕШНЕПОЛИТИЧЕСКОГО КУРСА РОССИИ И ДЕЙСТВИЙ ОРГАНОВ ВЛАСТИ В СВЯЗИ С СВО. ЧАСТЬ 2



88% (+10%)
ЗА МИР
И ПЕРЕГОВОРЫ

Мужчины
Женщины
Всего

Сейчас следует продолжить военные действия в Украине или начать мирные переговоры?

ОЦЕНКА МОЛОДЕЖЬЮ ВНЕШНЕПОЛИТИЧЕСКОГО КУРСА РОССИИ И ДЕЙСТВИЙ ОРГАНОВ ВЛАСТИ В СВЯЗИ С СВО. ЧАСТЬ 3

Какая информация в СМИ и сети Интернет вызывает у вас наибольшую тревогу?



Какая информация о проведении СВО вызывает у Вас наибольшую тревогу?



ОЦЕНКА МОЛОДЕЖЬЮ ВНЕШНЕПОЛИТИЧЕСКОГО КУРСА РОССИИ И ДЕЙСТВИЙ ОРГАНОВ ВЛАСТИ В СВЯЗИ С СВО.

ЧАСТЬ 4

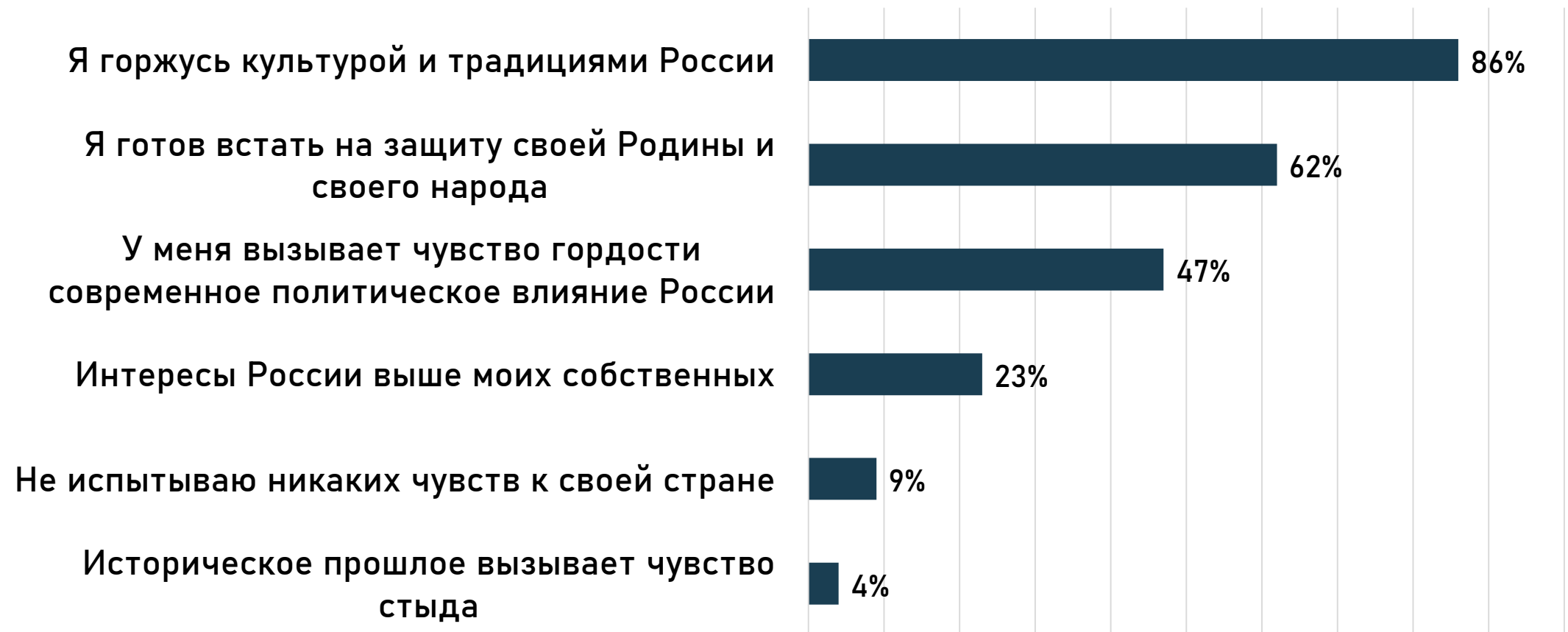


Рейтинг ценностей учащейся молодежи, %

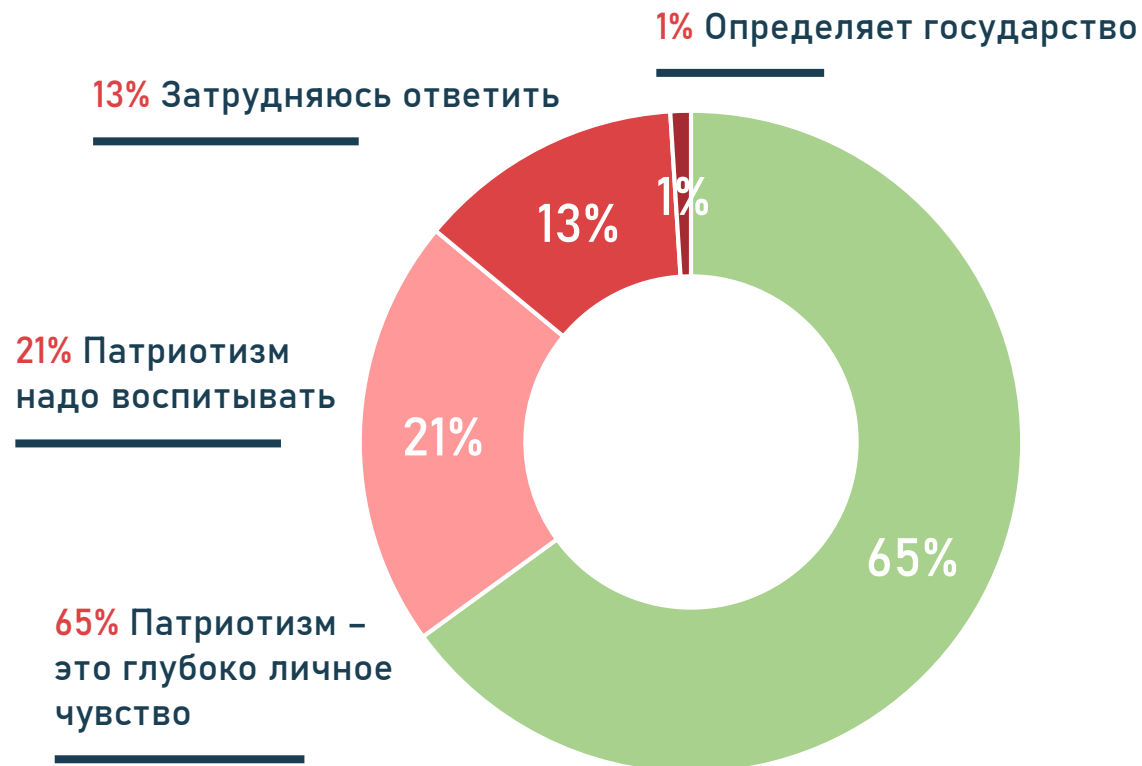


УРОВЕНЬ ПАТРИОТИЗМА УЧАЩЕЙСЯ МОЛОДЕЖИ АЛТАЙСКОГО КРАЯ. ЧАСТЬ 1

Степень проявления критериев патриотизма у учащейся молодежи Алтайского края



УРОВЕНЬ ПАТРИОТИЗМА УЧАЩЕЙСЯ МОЛОДЕЖИ АЛТАЙСКОГО КРАЯ. ЧАСТЬ 2



Мнение по поводу формирования патриотизма учащейся молодежи Алтайского края

= ВЫВОДЫ (1):



1. Большинство политических оценок, ценностей и установок учащейся молодежи Алтайского края **не изменились** по сравнению с 2024 г. или вернулись на уровень 2023 г.
2. **Уровень социального оптимизма молодежи снизился.**
3. По сравнению с 2024 г. **снизилась актуальность для молодежи ряда социально-экономических проблем**, в первую очередь жилищной, что может быть обусловлено понижением остроты их восприятия или выработкой молодыми людьми стратегии приспособления к сложившейся ситуации.
4. **Выросла доля** молодых людей, в первую очередь **школьников, ориентированных на межрегиональную миграцию**, что может объясняться неверием молодежи в возможность края обеспечить ей достойный уровень жизни и возможности самореализации.
5. На фоне снижения интереса молодежи к новостийной информации **выросло недовольство деятельностью органов власти**, особенно правительства РФ.
6. **Потенциальная готовность** учащейся молодежи Алтайского края участвовать в офлайн-протестной активности в 2025 г. фиксируется на уровне **19%**, повторяя показатель 2024 г.
7. Среди факторов, способных актуализировать протестный потенциал учащейся молодежи, незначительно, но **возросла значимость угрозы близким и обеспечения прав и свобод.**

= ВЫВОДЫ (2):



8. Большинство молодых людей продолжает **придерживаться стратегии дистанцирования** от политической проблематики, в том числе в интернет-пространстве, или ориентировано на конвенциональные формы политического поведения.
9. Учащаяся молодежь Алтайского края **демонстрирует низкую степень ксенофобии и национализма**, смягчение отношения к мигрантам. В связи с этим снизилась степень предубеждения против представителей народов Средней Азии, однако по отношению к цыганам она значительно выросла.
10. Большинство учащейся молодежи Алтайского края **не ощущает угрозу личной безопасности** со стороны представителей каких-либо национальностей **и считает террористические акты на территории края маловероятными**.
11. **Сильнее угрозу своей безопасности со стороны представителей других национальностей ощущают школьники и студенты из Барнаула**, что может связано с ростом актуальности для них проблемы количества мигрантов.
12. Существует **низкая вероятность участия молодежи в межнациональных столкновениях** (потенциально 3-5%).
13. На фоне высокой тревожности по поводу СВО наблюдается **снижение поддержки молодежью внешней политики России и рост требований мирного урегулирования ситуации в Украине**.
14. Большинство школьников и студентов края **испытывают чувство гордости за свою страну**, при этом их патриотизм явно носит эмоциональный и ретроспективный характер.



РЕЗУЛЬТАТЫ СОЦИОЛОГИЧЕСКОГО ИССЛЕДОВАНИЯ

Анкетирование
22 сентября –
10 октября 2025

ПОТЕНЦИАЛ МОТИВИРОВАННОЙ КОНФЛИКТНОСТИ МОЛОДЕЖИ АЛТАЙСКОГО КРАЯ



Изображение от
pikisuperstar на Freepik